

PT Prudential Life Assurance berizin dan diawasi oleh Otoritas Jasa Keuangan

## PRULink Rupiah Equity Fund (REF)

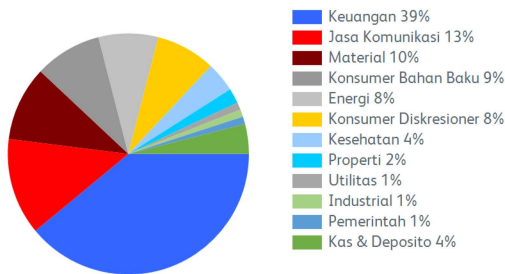
### Tujuan Investasi

PRULink Rupiah Equity Fund adalah dana investasi dalam mata uang Rupiah yang bertujuan untuk mendapatkan potensi hasil investasi yang optimal dalam jangka panjang melalui penempatan dana pada saham-saham yang berkualitas yang diperdagangkan di Bursa Efek Indonesia.

### Ulasan Manajer Investasi

Indeks Harga Saham Gabungan (IHSG) melemah -0,25% pada November 2022. Indeks ditutup sedikit melemah meskipun terdapat beberapa perkembangan positif seiring dengan melambatnya inflasi AS (Amerika Serikat) dan Tiongkok yang menunjukkan pembalikan arah kebijakan. Secara global, inflasi AS pada bulan Oktober tumbuh 7,7% YoY, seiring dengan penurunan harga pangan dan energi. Sementara itu, pembuat kebijakan Tiongkok telah merilis beberapa langkah untuk melonggarkan pengendalian Covid dan untuk mendukung sektor properti. Di dalam negeri, investor terlihat melakukan aksi ambil untung, didasari oleh indeks yang relatif tangguh secara YTD. Indonesia kembali melaporkan data-data yang kokoh dengan PDB 3Q22 tumbuh 5,72% YoY, di atas konsensus. Sektor Properti dan Konsumen Siklikal mencatatkan kinerja positif, sementara Infrastruktur dan Teknologi merupakan sektor dengan kinerja terendah.

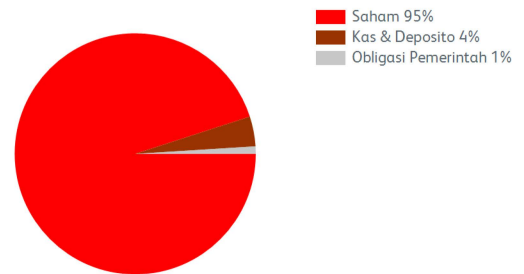
### Alokasi Sektor Portofolio



### 10 Kepemilikan Efek Terbesar

ADARO ENERGY INDONESIA  
ASTRA INTERNATIONAL  
BANK CENTRAL ASIA  
BANK MANDIRI (PERSERO)  
BANK NEGARA INDONESIA  
BANK RAKYAT INDONESIA (PERSERO)  
KALBE FARMA  
MERDEKA COPPER GOLD  
TELKOM INDONESIA  
UNITED TRACTORS

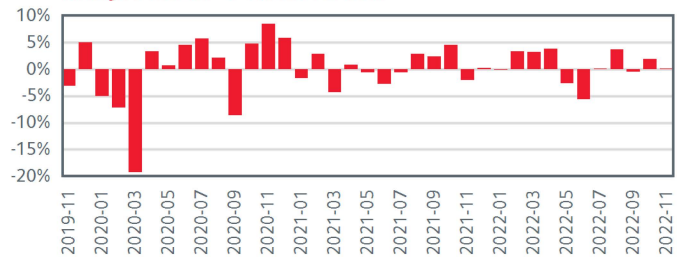
### Alokasi Portofolio



### Kinerja Kumulatif - 3 Tahun Terakhir



### Kinerja Bulanan - 3 Tahun Terakhir



### Informasi Lainnya

| Kode Bloomberg | Harga Unit   | Dana Kelolaan (triliun) | Dana Kelolaan (miliar unit) | Tanggal Peluncuran | Mata Uang | Biaya Pengelolaan (Tahunan) | Frekuensi Valuasi | Bank Kustodian          | Tingkat Risiko |
|----------------|--------------|-------------------------|-----------------------------|--------------------|-----------|-----------------------------|-------------------|-------------------------|----------------|
| PRURUEQ:IJ     | Rp 16.341,47 | Rp 20,32                | 1,24                        | 25-Apr-2000        | Rupiah    | 1,75%                       | Harian            | Standard Chartered Bank | Tinggi         |

### Kinerja Investasi

|            | 1 Bulan | 3 Bulan | YTD   | 1 Tahun | Kinerja Disetahunkan |         |              |
|------------|---------|---------|-------|---------|----------------------|---------|--------------|
|            |         |         |       |         | 3 Tahun              | 5 Tahun | Sejak Terbit |
| Fund       | 0,16%   | 1,58%   | 7,23% | 7,49%   | 1,72%                | 1,19%   | 13,15%       |
| Tolak Ukur | -0,25%  | -1,36%  | 7,59% | 8,38%   | 5,60%                | 3,58%   | 12,94%       |

### Tentang Manajer Investasi

Eastspring Investments yang merupakan bagian dari Prudential Plc (UK) di Asia, adalah bisnis pengelolaan investasi Prudential di Asia. Eastspring Investments beroperasi di 11 negara Asia (termasuk beberapa kantor di Amerika Utara dan Eropa), dengan jumlah karyawan sekitar 3.000 orang serta dana kelolaan lebih dari USD222 miliar pada 30 Juni 2022. Eastspring Investments Indonesia memiliki izin usaha, terdaftar dan diawasi oleh Otoritas Jasa Keuangan berdasarkan Surat Keputusan Ketua BAPEPAM dan LK Nomor: KEP -05/BL/MI/2012 tertanggal 25 April 2012. Eastspring Investments Indonesia memiliki dana kelolaan sebesar Rp 74,34 triliun per 30 Juni 2022.

Laporan ini hanya merupakan informasi yang disebarluaskan untuk kalangan sendiri dan ditujukan bagi para pemegang polis dan calon pemegang polis PT Prudential Life Assurance (Prudential Indonesia). Laporan ini tidak diperbolehkan untuk dicetak, dibagikan, atau direproduksi atau didistribusikan secara keseluruhan atau sebagian kepada orang lain tanpa izin tertulis dari Prudential Indonesia. Data yang disajikan dalam laporan ini sesuai dengan periode laporan, dan dapat berubah dari waktu ke waktu. KINERJA MASA LALU DAN PERKIRAAN YANG DIBUAT BUKAN MERUPAKAN INDIKASI KINERJA YANG AKAN DATANG. Nilai dan hasil investasi bisa naik atau turun. Laporan ini bukan merupakan penawaran atau ajakan melakukan pembelian, pembelian, atau penjualan aset-aset keuangan yang tertulis di dalamnya. Penerima laporan ini sebaiknya mencari nasihat seorang ahli keuangan sebelum memutuskan untuk berinvestasi. Prudential Indonesia tidak memberikan pertimbangan dan tidak akan melakukan investigasi atas tujuan investasi, kondisi keuangan, atau kebutuhan tertentu dari penerima laporan ini, sehingga tidak ada jaminan

dan kewajiban apapun yang akan kami berikan atau terima atas kerugian yang timbul secara langsung maupun tidak langsung yang diderita oleh penerima laporan ini karena informasi, opini, atau estimasi yang ada dalam laporan ini. Prudential Indonesia dan semua perusahaan yang terkait dan berafiliasi dengannya, termasuk jajaran direksi dan staf di dalamnya, dapat memiliki atau mengambil posisi atas aset keuangan yang tercantum dalam laporan ini dan dapat melakukan atau sedang menjajaki jasa perantara atau jasa investasi lainnya dengan perusahaan-perusahaan yang aset keuangannya tercantum dalam laporan ini, termasuk dengan pihak-pihak di luar laporan ini. Prudential Indonesia adalah bagian dari Prudential plc, sebuah grup perusahaan jasa keuangan terkemuka dari Inggris. Grup Prudential pada tanggal 31 Desember 2020 memiliki total aset kelolaan sebesar USD 558,3 miliar. Prudential Indonesia dan Prudential plc tidak memiliki afiliasi apapun dengan Prudential Financial Inc, suatu perusahaan yang berdomisili di Amerika Serikat.