

PT Prudential Life Assurance terdaftar di dan diawasi oleh Otoritas Jasa Keuangan

PRULink Syariah Rupiah Cash & Bond Fund (SCBF)

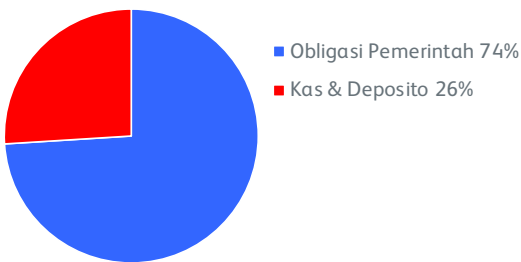
Tujuan Investasi

PRULink Syariah Rupiah Cash & Bond Fund adalah dana investasi jangka menengah dan panjang yang bertujuan untuk mendapatkan potensi hasil investasi yang optimal melalui penempatan dana dalam mata uang Rupiah pada instrumen kas, deposito, instrumen pasar uang dan termasuk reksadana pasar uang, dan efek pendapatan tetap dan termasuk reksadana pendapatan tetap yang sesuai dengan prinsip-prinsip syariah.

Ulasan Manajer Investasi

Indeks Sukuk Obligasi IBPA naik 1,21% pada bulan Juli 2021 seiring dengan menguatnya rupiah sebesar 0,55% ke level Rp 14.462/USD. Di Amerika Serikat, Bank Sentral, The Fed memutuskan untuk tidak menaikkan suku bunga dari mendekati nol atau menyesuaikan jumlah pembelian obligasi pemerintah setiap bulan. The Fed juga mempertahankan pandangannya bahwa ekonomi AS masih perlu membuat kemajuan substansial lebih lanjut menuju target ganda the Fed untuk mencapai harga stabil dan lapangan kerja maksimum. Indeks harga belanja personal, yang merupakan indikator inflasi utama di AS dilaporkan sedikit lebih rendah dari perkiraan konsensus sehingga telah meredakan kekhawatiran akan inflasi. Di dalam negeri, Bank Indonesia (BI) mempertahankan 7DRR di level 3,50% selama 5 bulan berturut-turut untuk mendukung pemulihan ekonomi. Namun demikian, Bank Indonesia (BI) telah memangkas perkiraan pertumbuhan PDB 2021 menjadi 3,5–4,3% dari 4,1–4,5% sebelumnya karena gelombang kedua COVID-19. Imbal hasil obligasi pemerintah Indonesia bertenor 10 tahun turun menjadi 6,29% dari sebelumnya 6,59%. Tingkat inflasi tahunan Indonesia naik menjadi 1,52% pada Juli 2021 dari 1,33% pada bulan sebelumnya, di atas ekspektasi pasar 1,47%. Rupiah menguat terhadap dolar AS pada bulan Juli sebesar 0,55% dan berada di Rp14.462/USD. Surplus perdagangan Indonesia sebesar USD1,31 miliar pada Juni 2021 di bawah ekspektasi konsensus pasar. Ekspor naik 9,52%, sedangkan impor naik 21,03%.

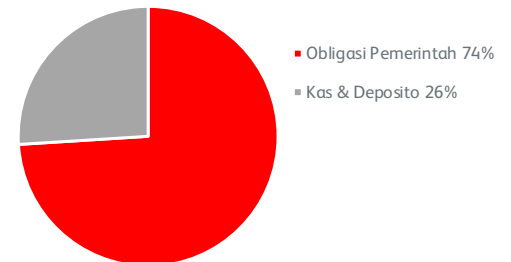
Alokasi Sektor Portofolio



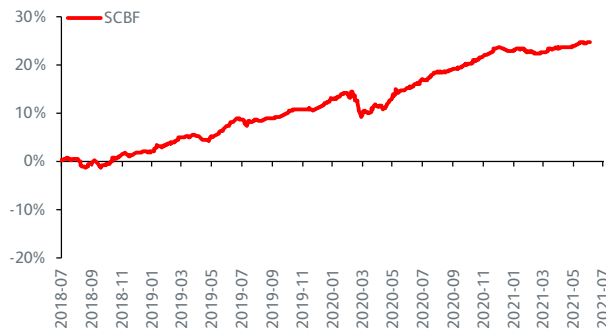
10 Kepemilikan Efek Terbesar

SBSN SERI PBS012
SBSN SERI PBS026
SBSN SERI PBS017
SBSN SERI PBS029
SBSN SERI PBS021
SBSN SERI PBS005
SBSN SERI PBS027
SBSN SERI PBS022
SBSN SERI PBS019
SBSN SERI PBS004

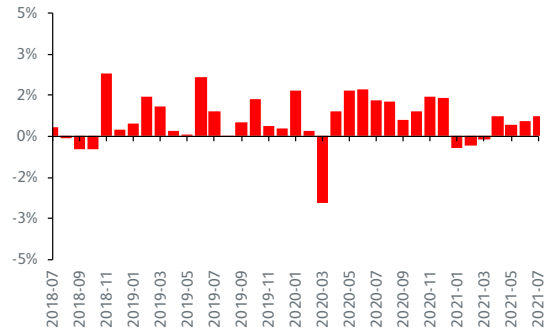
Alokasi Aset Portofolio



Kinerja Kumulatif – 3 Tahun Terakhir



Kinerja Bulanan – 3 Tahun Terakhir



Informasi Lainnya

Kode Bloomberg	Harga Unit	Dana Kelolaan (miliar)	Tanggal Peluncuran	Mata Uang	Biaya Pengelolaan (Tahunan)	Frekuensi Valuasi	Tingkat Risiko
PRURCB:IJ	Rp 2.334,93	Rp 162,58	05-Sep-2007	Rupiah	1,00%	Harian	Menengah

Kinerja Investasi

	1 Bulan	3 Bulan	YTD	1 Tahun	Kinerja Disetahunkan		
					3 Tahun	5 Tahun	Sejak Terbit
Fund	0,75%	1,73%	1,58%	7,43%	7,81%	6,38%	6,28%
Benchmark	0,82%	1,96%	2,25%	7,75%	7,79%	6,42%	7,40%

Tentang Manajer Investasi

Eastspring Investments yang merupakan bagian dari Prudential Plc (UK) di Asia, adalah bisnis pengelolaan investasi Prudential di Asia. Eastspring Investments beroperasi di 11 negara Asia (termasuk beberapa kantor di Amerika Utara dan Eropa), dengan jumlah karyawan sekitar 3.000 orang serta dana kelolaan lebih dari USD248 miliar pada 30 Juni 2021. Eastspring Investments Indonesia memiliki izin usaha, terdaftar dan diawasi oleh Otoritas Jasa Keuangan berdasarkan Surat Keputusan Ketua BAPEPAM dan LK Nomor: KEP-05/BL/MI/2012 tertanggal 25 April 2012. Eastspring Investments Indonesia memiliki dana kelolaan sebesar Rp 82,55 triliun per 30 Juni 2021.

Laporan ini hanya merupakan informasi yang disebarluaskan untuk kalangan sendiri dan ditujukan bagi para pemegang polis dan calon pemegang polis PT Prudential Life Assurance (Prudential Indonesia). Laporan ini tidak diperbolehkan untuk dicetak, dibagikan, atau direproduksi atau didistribusikan secara keseluruhan atau sebagian kepada orang lain tanpa izin tertulis dari Prudential Indonesia. Data yang disajikan dalam laporan ini sesuai dengan periode laporan, dan dapat berubah dari waktu ke waktu. Kinerja masa lalu dan perkiraan yang dibuat bukan merupakan indikasi kinerja yang akan datang. Nilai dan hasil investasi bisa naik atau turun. Laporan ini bukan merupakan penawaran atau ajakan melakukan pemesanan, pembelian, atau penjualan aset-aset keuangan yang tertulis di dalamnya. Penerima laporan ini sebaiknya mencari nasihat seorang ahli keuangan sebelum memutuskan untuk berinvestasi. Prudential Indonesia tidak memberikan pertimbangan dan tidak akan melakukan investigasi atas tujuan investasi, kondisi keuangan, atau kebutuhan tertentu dari penerima laporan ini, sehingga tidak ada jaminan dan kewajiban apapun yang akan kami berikan atau terima atas kerugian yang timbul secara langsung maupun tidak langsung yang diderita

oleh penerima laporan ini karena informasi, opini, atau estimasi yang ada dalam laporan ini. Prudential Indonesia dan semua perusahaan yang terkait dan berafiliasi dengannya, termasuk jajaran direksi dan staf di dalamnya, dapat memiliki atau mengambil posisi atas aset keuangan yang tercantum dalam laporan ini dan dapat melakukan atau sedang menjajaki jasa perantara atau jasa investasi lainnya dengan perusahaan-perusahaan yang aset keuangannya tercantum dalam laporan ini, termasuk dengan pihak-pihak di luar laporan ini.

Prudential Indonesia adalah bagian dari Prudential plc, sebuah grup perusahaan jasa keuangan terkemuka dari Inggris. Grup Prudential pada tanggal 31 Desember 2020 memiliki total aset kelolaan sebesar USD 558,3 miliar. Prudential Indonesia dan Prudential plc tidak memiliki afiliasi apapun dengan Prudential Financial Inc, suatu perusahaan yang berdomisili di Amerika Serikat.