



Senin, 07 Agustus 2017

SPRING WATCH

WEEKLY MARKET WATCH FROM EASTSPRING INVESTMENTS

PEKAN LALU PASAR BERGERAK VOLATIL DITENGAH DIRILISNYA DATA-DATA KEUANGAN EMITEN. TEKANAN JUAL MASIH TERLIHAT DI PASAR SAHAM, NAMUN SEBALIKNYA PERDAGANGAN DI PASAR OBLIGASI MASIH CUKUP BAIK DENGAN DUKUNGAN ANGKA INFLASI BULAN JULI YANG TERKENDALI. IHSG TERKOREKSI 0,9% PEKAN LALU, NAMUN INDEKS OBLIGASI IBPA NAIK 0,3%.

Inflasi bulan Juli dirilis cukup stabil, sebesar 0,22% MoM atau 3,88% YoY. Rupiah juga terjaga pada level 13.315-13.330 yang mendukung pasar obligasi pekan lalu. BI menyatakan ada ruang untuk melakukan pelonggaran apabila Rupiah dan inflasi cukup terkendali. Namun aksi jual masih terlihat pada pasar saham yang bergerak volatil dipicu oleh data-data keuangan emiten. Angka pertumbuhan ekonomi zona Eropa pada Q2'17 dirilis sebesar 2,1% YoY yang merupakan angka tertinggi sepanjang 6 tahun kebelakang. Perbincangan atas kemungkinan BoE untuk mengikuti langkah Fed mulai meruak.

IHSG ditutup melemah 0,9% WoW dan ditutup pada level 5.777,5. Volume perdagangan pada minggu lalu turun sebesar 3,2% WoW dari Rp 5.261,7 miliar ke Rp 5.094,1 miliar. Sektor konsumen dan aneka industri menjadi sektor yang berkontribusi negatif terhadap indeks dengan melemah masing-masing 3,7% dan 1,5% WoW. Sementara sektor properti dan infrastruktur menjadi sektor yang mencatatkan kinerja positif dengan naik masing-masing 1,8% dan 0,6%. Saham MKPI dan PLIN mencatatkan kinerja positif paling tinggi dengan naik masing-masing 13,3% dan 10,3% WoW. Sementara AGRO dan MNCN mencatatkan kinerja negatif paling dalam dengan turun masing-masing 11,0% dan 10,9%.

Pasar obligasi masih bergerak naik setelah inflasi bulan Juli berhasil berada di bawah 4% YoY. Rupiah yang bergerak cukup stabil dan minat beli yang cukup baik pada lelang berhasil mendorong penguatan harga obligasi di pasar sekunder. Pada lelang obligasi sukuk syariah, penawaran yang masuk ke DMO sebesar Rp 14,9 triliun dan pemerintah berhasil menyerap Rp 7,6 triliun untuk seri-seri SPNS, PBS13, PBS14, PBS11, PBS12. Sementara target indikatif awal sebesar Rp 6 triliun.

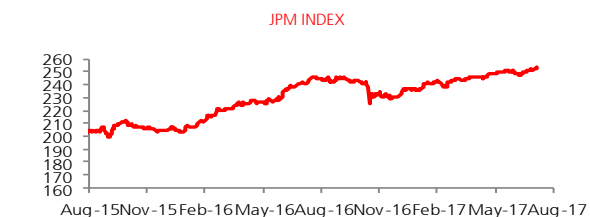
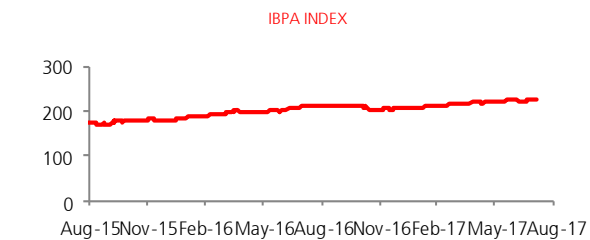
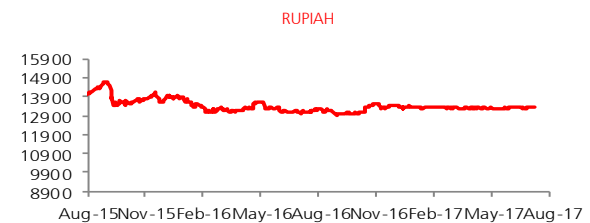
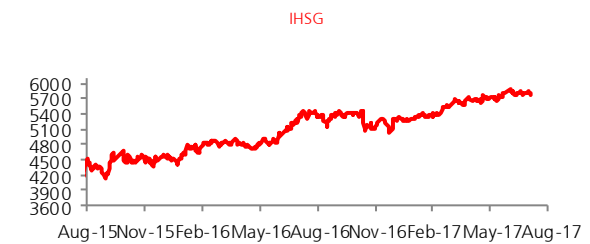
FR59 (2027) berada pada level 6,88% turun 5 bps pekan lalu dan membawa Indeks IBPA menguat 0,3% ditutup pada level 255,5.

Dari data DMO terakhir pada 3 Agustus 2017, tercatat kepemilikan asing atas obligasi pemerintah naik menjadi Rp 778,6 triliun dari Rp 774,2 triliun pada 27 Juli yang lalu. Kepemilikan oleh Bank juga naik menjadi Rp 567,7 triliun dari Rp 554,5 triliun. Sebaliknya, Bank Indonesia kembali menurunkan alokasi menjadi Rp 20,6 triliun dari Rp 31,1 triliun pada periode yang sama.

Selasa mendatang, Pemerintah akan menawarkan seri baru FR75 (2038) yang akan menjadi *benchmark* tenor 20 tahun pada 2018. Pemerintah juga menawarkan seri SPN 3 bulan dan SPN 1 tahun, FR61 dan FR74 dengan target penyerapan senilai Rp 15 triliun.

Data pertumbuhan ekonomi triwulan kedua baru akan dirilis pekan ini. Sementara China merilis angka inflasi dan neraca perdagangan. Data-data regular dari Amerika juga masih terus dipantau, selain laporan keuangan semester pertama dari emiten yang masih akan mewarnai pergerakan pasar finansial dunia.

| | LAST | WEEKLY CHANGE % |
|-------------------------|----------|-----------------|
| IHSG | 5,777.5 | (0.9) |
| Indeks Obligasi IBPA | 225.5 | 0.3 |
| JPM Indeks | 253.2 | 0.6 |
| USD / IDR | 13,316.0 | (0.1) |
| Harga Emas (USD/OZ) | 1,258.2 | (0.9) |
| Harga Minyak (USD/bbl.) | 49.6 | (1.1) |



Sumber: Bloomberg

INFORMASI PENTING

Eastspring Investments Indonesia

Eastspring Investments adalah perusahaan manajer investasi bagian dari grup Prudential plc (UK) di Asia. Kami adalah salah satu dari perusahaan manajer investasi terbesar di Asia, beroperasi di 10 negara Asia dengan 2500 karyawan dan jumlah dana kelolaan lebih dari USD 146 miliar per 31 Desember 2016. Eastspring Investments Indonesia adalah lembaga Manajer Investasi yang telah memiliki izin usaha, terdaftar dan diawasi oleh Otoritas Jasa Keuangan. Saat ini Eastspring Investments Indonesia adalah salah satu perusahaan manajer investasi terbesar di Indonesia dengan dana kelolaan sekitar Rp 66,50 triliun per 31 Juli 2017. Didukung oleh para profesional yang handal dan berpengalaman di bidang manajemen investasi dan reksa dana, Eastspring Investments Indonesia berkomitmen penuh menyediakan layanan keuangan berkualitas untuk memenuhi beragam kebutuhan investasi Anda.

Disclaimer

Dokumen ini hanya digunakan sebagai sumber informasi dan tidak diperbolehkan untuk diterbitkan, diedarkan, dicetak ulang, atau didistribusikan baik sebagian ataupun secara keseluruhan kepada pihak lain manapun tanpa persetujuan tertulis dari PT Eastspring Investments Indonesia. Isi dari dokumen ini tidak boleh ditafsirkan sebagai suatu bentuk penawaran atau permintaan untuk pembayaran, pembelian atau penjualan dari setiap jenis Efek yang disebutkan di dalam dokumen ini. Meskipun kami telah melakukan segala tindakan yang dibutuhkan untuk memastikan bahwa informasi yang ada dalam dokumen ini adalah tidak keliru ataupun tidak salah pada saat penerbitannya, kami tidak bisa menjamin keakuratan dan kelengkapan informasi dalam dokumen ini. Perubahan terhadap setiap pendapat dan perkiraan yang terdapat dalam dokumen ini dapat dilakukan kapanpun tanpa pemberitahuan tertulis terlebih dahulu. Para investor disarankan untuk meminta nasehat terlebih dahulu dari penasihat keuangannya sebelum berkomitmen melakukan investasi pada unit penyertaan dari setiap produk keuangan kami. PT Eastspring Investments Indonesia dan seluruh pihak terkait dan perusahaan terafiliasinya beserta seluruh direksi dan karyawannya, bisa mempunyai kepemilikan atas Efek yang disebutkan dalam dokumen ini dan bisa juga melakukan atau berencana untuk melakukan perdagangan dan pemberian jasa investasi kepada perusahaan-perusahaan yang Efeknya disebutkan dalam dokumen ini dan juga kepada pihak-pihak lainnya. Seluruh grafik dan gambar yang ditampilkan hanya digunakan untuk maksud ilustrasi. Kinerja masa lalu tidak bisa dijadikan sebagai indikasi untuk kinerja masa depan. Seluruh prediksi, perkiraan, atau ramalan pada kondisi ekonomi, pasar modal atau kecenderungan ekonomi yang terjadi pada pasar tidak bisa dijadikan sebagai indikasi untuk masa depan atau kemungkinan kinerja PT Eastspring Investments Indonesia atau setiap produk yang dikelola oleh PT Eastspring Investments Indonesia. Nilai dan setiap penghasilan yang dicatat sebagai imbal hasil dari investasi yang dilakukan, apabila ada, dapat mengalami penurunan ataupun kenaikan. Nilai dan setiap penghasilan yang dicatat sebagai imbal hasil dari investasi yang dilakukan, apabila ada, dapat mengalami penurunan ataupun kenaikan. Suatu investasi mengandung risiko investasi, termasuk kemungkinan hilangnya jumlah pokok investasi itu sendiri. PT Eastspring Investments Indonesia merupakan anak perusahaan yang dimiliki seluruhnya oleh Prudential plc yang berkedudukan di Inggris Raya sebagai pemegang saham teratas dalam struktur kepemilikan saham grup perusahaan. PT Eastspring Investments Indonesia dan Prudential plc UK tidak terafiliasi dalam bentuk apapun dengan Prudential Financial, Inc., yang memiliki kedudukan utama di Amerika Serikat.



A member of Prudential plc (UK) 

Informasi lebih lanjut hubungi:

PT Eastspring Investments Indonesia

Prudential Tower Lantai 23

Jl. Jend. Sudirman Kav. 79, Jakarta 12910

Telepon: +(62 21) 2924 5555

Fax: +(62 21) 2924 5566

eastspring.co.id

