



SPRING WATCH

Senin, 05 Desember 2016

WEEKLY MARKET WATCH FROM EASTSPRING INVESTMENTS

PASAR DOMESTIK BERGERAK MEMBAIK PEKAN INI MESKIPUN INFLASI BULAN NOVEMBER DIRILIS LEBIH TINGGI DARI PERKIRAAN. KEPUTUSAN OPEC UNTUK MEMOTONG PRODUKSI, MENGANGKAT HARGA MINYAK DUNIA, DAN DISAMBUT POSITIF OLEH PELAKU PASAR. AKSI DOA BERSAMA YANG MELIBATKAN RATUSAN RIBU MASYARAKAT DI MONAS-JAKARTA BERLANGSUNG DAMAI. IHSG NAIK 2,4% KE LEVEL 5.246. DEMIKIAN PULA INDEKS OBLIGASI IBPA MENGUAT 1,0% KE LEVEL 202,9.

Pertumbuhan ekonomi triwulan III di Amerika dirilis sebesar 3,2%, lebih tinggi dari perkiraan analis sebesar 3,0%. Sementara dari dalam negeri, angka inflasi bulan November dirilis sebesar 0,47% MoM atau 3,58% YoY, lebih tinggi dari perkiraan pasar sebesar 0,32% MoM atau 3,41% YoY. Namun demikian Rupiah bergerak membaik dan berada di bawah level 13.500 di akhir pekan, setelah aksi doa bersama digelar di Tugu Monumen Nasional Jakarta berlangsung lancar dan damai. Bahkan Presiden Jokowi dan Wakil Presiden Yusuf Kalla ikut melakukan shalat Jum'at bersama untuk memberikan dukungan positif bagi seluruh pihak.

Pekan lalu, sentimen pasar diwarnai oleh adanya MSCI *rebalancing*, keluarnya daftar efek syariah terbaru yang efektif berlaku pada 1 Desember, serta aksi 2 Desember yang berlangsung damai, membawa indeks bergerak menguat. IHSG ditutup menguat ke level 5.246,0 atau naik 2,4% WoW di penghujung minggu. Volume perdagangan rata-rata harian naik sebesar 19,9% dari posisi Rp 5.248,7 miliar menjadi Rp 6.291,3 miliar. Seluruh sektor mencatatkan kinerja positif, sektor industri dasar dan perbankan menjadi sektor yang mencatatkan kinerja positif paling besar dengan naik masing-masing 2,8% dan 2,7%. Sementara sektor agribisnis dan properti menjadi sektor yang berkinerja positif paling sedikit dengan naik masing-masing 1,5% dan 1,9%. Dari 70 saham berkapitalisasi terbesar di bursa, saham BJBR dan SMGR mencetak kenaikan tertinggi masing-masing 13,3% dan 12,8%. Sementara saham LINK dan RMBA mencatatkan kinerja negatif paling dalam dengan turun masing-masing 9,4% dan 9,1%.

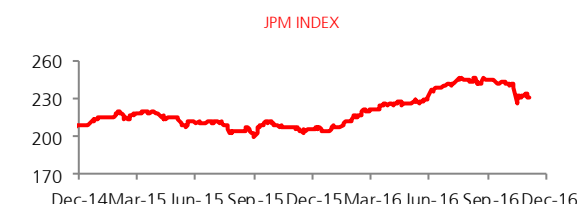
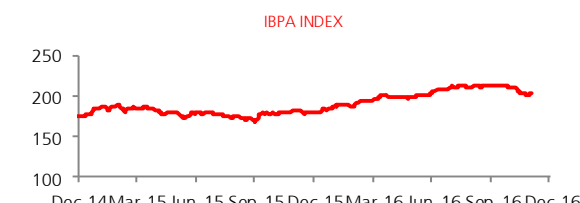
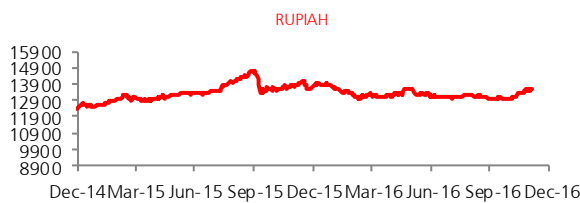
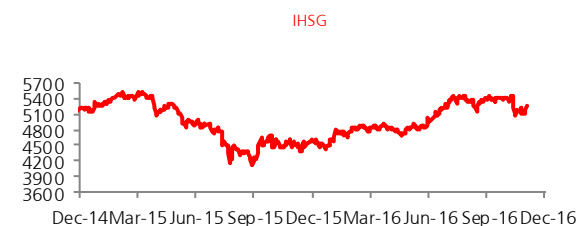
Pasar obligasi bergerak stabil dan positif pekan lalu. Pergerakan Rupiah yang juga membaik memberikan dukungan positif terhadap harga-harga di pasar sekunder, meskipun angka inflasi bulan November lebih tinggi dari perkiraan semula. Aksi doa bersama yang sempat mengkhawatirkan banyak pihak, berjalan damai. Kurva imbal hasil bergerak turun di seluruh tenor. Imbal hasil obligasi bertenor 5, 10, dan 20 tahun berada pada level 7,83%, 8,02%, 8,18% atau turun masing-masing sebesar 38 bps, 23 bps, dan 19 bps dari posisi seminggu sebelumnya. Indeks Obligasi IBPA menguat 1,02% ditutup pada level 202,88 pekan lalu.

Dari pasar perdana, Pemerintah berhasil merilis USD 3,5 miliar surat hutang berdenominasi USD dari seri 5, 10, dan 30 tahun untuk kebutuhan pendanaan anggaran pemerintah 2017. Lelang berhasil menarik total permintaan lebih dari USD 8 miliar. Pemerintah juga akan melakukan lelang obligasi terakhir di tahun 2016 pada 6 Desember mendatang dengan menawarkan seri SPN 3 bulan, SPN 1 tahun, FR61 (5 tahun), FR59 (10 tahun) dan FR72 (20 tahun) dengan target penyerapan senilai Rp 6,2 triliun.

Data DMO terakhir pada 1 Desember, tercatat kepemilikan asing atas obligasi pemerintah naik tipis menjadi Rp 657,74 triliun dari Rp 656,89 triliun per 23 November yang lalu. Sementara kepemilikan oleh Bank turun menjadi Rp 433,96 triliun dari Rp 450,77 triliun. Bank Indonesia terlihat meningkat kan kepemilikannya menjadi Rp 104,14 triliun dari Rp 91,71 triliun pada periode yang sama.

Pekan ini, data cadangan devisa Indonesia bulan November akan dirilis. Sementara dari China, angka Caixin PMI, neraca perdagangan, serta inflasi bulan November patut disimak.

	LAST	WEEKLY CHANGE %
IHSG	5,246.0	2.4
Indeks Obligasi IBPA	202.9	1.0
JPM Indeks	230.4	(0.9)
USD / IDR	13,515.0	(0.1)
Harga Emas (USD/OZ)	1,176.0	(1.5)
Harga Minyak (USD/bbl.)	51.2	8.8



Sumber: Bloomberg

Disclaimer

Dokumen ini hanya digunakan sebagai sumber informasi dan tidak diperbolehkan untuk diterbitkan, diedarkan, dicetak ulang, atau didistribusikan baik sebagian ataupun secara keseluruhan kepada pihak lain manapun tanpa persetujuan tertulis dari PT. Eastspring Investments Indonesia. Isi dari dokumen ini tidak boleh ditafsirkan sebagai suatu bentuk penawaran atau permintaan untuk pembayaran, pembelian atau penjualan dari setiap jenis Efek yang disebutkan di dalam dokumen ini. Meskipun kami telah melakukan segala tindakan yang dibutuhkan untuk memastikan bahwa informasi yang ada dalam dokumen ini adalah tidak keliru ataupun tidak salah pada saat penerbitannya, kami tidak bisa menjamin keakuratan dan kelengkapan informasi dalam dokumen ini. Perubahan terhadap setiap pendapat dan perkiraan yang terdapat dalam dokumen ini dapat dilakukan kapanpun tanpa pemberitahuan tertulis terlebih dahulu. Para investor disarankan untuk meminta nasihat terlebih dahulu dari penasihat keuangannya sebelum berkomitmen melakukan investasi pada unit penyertaan dari setiap produk keuangan kami. PT. Eastspring Investments Indonesia dan seluruh pihak terkait dan perusahaan terafiliasinya beserta seluruh direksi dan karyawannya, bisa mempunyai kepemilikan atas Efek yang disebutkan dalam dokumen ini dan bisa juga melakukan atau berencana untuk melakukan perdagangan dan pemberian jasa investasi kepada perusahaan-perusahaan yang Efeknya disebutkan dalam dokumen ini dan juga kepada pihak-pihak lainnya. Seluruh grafik dan gambar yang ditampilkan hanya digunakan untuk maksud ilustrasi. Kinerja masa lalu tidak bisa dijadikan sebagai indikasi untuk kinerja masa depan. Seluruh prediksi, perkiraan, atau ramalan pada kondisi ekonomi, pasar modal atau kecenderungan ekonomi yang terjadi pada pasar tidak bisa dijadikan sebagai indikasi untuk masa depan atau kemungkinan kinerja PT. Eastspring Investments Indonesia atau setiap produk yang dikelola oleh PT. Eastspring Investments Indonesia. Nilai dan setiap penghasilan yang dicatat sebagai imbal hasil dari investasi yang dilakukan, apabila ada, dapat mengalami penurunan ataupun kenaikan. Nilai dan setiap penghasilan yang dicatat sebagai imbal hasil dari investasi yang dilakukan, apabila ada, dapat mengalami penurunan ataupun kenaikan. Suatu investasi mengandung risiko investasi, termasuk kemungkinan hilangnya jumlah pokok investasi itu sendiri. PT. Eastspring Investments Indonesia merupakan anak perusahaan yang dimiliki seluruhnya oleh Prudential plc yang berkedudukan di Inggris Raya sebagai pemegang saham teratas dalam struktur kepemilikan saham grup perusahaan. PT. Eastspring Investments Indonesia dan Prudential plc UK tidak terafiliasi dalam bentuk apapun dengan Prudential Financial, Inc., yang memiliki kedudukan utama di Amerika Serikat.



INDONESIA
PT. Eastspring Investments Indonesia
 Prudential Tower 23rd Floor, Jl. Jend. Sudirman Kav. 79,
 Jakarta 12910
 Board: +(62 21) 2924 5555 Fax: +(62 21) 2924 5566
www.eastspring.co.id



HONG KONG
Eastspring Investments (Hong Kong) Limited
 13th Floor, One International Finance Centre 1 Harbour View Street
 Central, Hong Kong
 Board: +(852) 2918 6300
www.eastspring.com.hk



SINGAPORE
Eastspring Investments (Singapore) Limited
 10 Marina Boulevard #32-01, Marina Bay Financial Centre Tower 2
 Singapore 018983
 Board: +(65) 6349 9100 Fax: +(65) 6509 5382
www.eastspring.com.sg



MALAYSIA
Eastspring Investments Berhad
 Level 12, Menara Prudential, No. 10 Jalan Sultan Ismail
 50250 Kuala Lumpur
 Board: +(603) 2052 3388
www.eastspringinvestments.com.my



KOREA
Eastspring Asset Management Korea Co., Ltd.
 15/F, Shinhan Investment Tower
 70 Yoidae-ro, Youngdungpo-gu, Seoul, 150-712, Korea
 Board: +(822) 2126 3630
www.eastspring.co.kr



JAPAN
Eastspring Investments Limited
 Marunouchi Park Building 5F, 2-6-1 Marunouchi, Chiyoda-ku
 Tokyo 100-6905, Japan
 Board: +(813) 5224 3446
www.eastspring.co.jp



TAIWAN
Eastspring Securities Investment Trust Co. Ltd.
 4/F, 1 Songzhi Road
 Taipei 106, Taiwan
 Board: +(8862) 8758 6688
www.eastspring.com.tw



VIETNAM
Eastspring Investments Fund Management Company
 23 Fl, Saigon Trade Centre, 37 Ton Duc Thang Street, District 1
 Ho Chi Minh City, Vietnam
 Board: +(84 - 8) 39 102 848
www.eastspring.com.vn



INDIA
ICICI Prudential Asset Management Company Ltd
 3rd Floor, Hallmark Business Plaza, Sant Dyaneshwar Marg Bandra
 India, (East), Mumbai-400 051
 Board: +91 22 2648000
www.icicipruamc.com



HONG KONG
BOCI-Prudential Asset Management Ltd
 27F, Bank of China
 1 Garden Road, Hong Kong
www.boci-pru.com.hk



CHINA
CITIC-Prudential Fund Management Co., Ltd
 Level 9, HSBC Building, Shanghai IFC 8 Century Avenue, Pudong,
 Shanghai 200120
 Board: +(86) 21 6864 9788
www.citicprufunds.com.cn